


# **Aguacate**



***Persea americana***

**Programa de Apoyo a los Agronegocios  
Ministerio de Agricultura, Ganadería y  
Alimentación**

**Julio de 2007**

# INDICE

1. PRODUCCION NACIONAL .....	1
1.1 Comportamiento Histórico .....	1
1.2 Distribución Departamental .....	2
1.3 Distribución Municipal .....	3
2. COMERCIO EXTERIOR .....	11
2.1 Comportamiento Histórico de las Importaciones .....	11
2.2 Comportamiento Histórico de las Exportaciones .....	13
3. CONSUMO NACIONAL APARENTE .....	15
4. PRECIOS .....	16
5. EL MERCADO CENTROAMERICANO .....	17
5.1 Honduras .....	18
5.2 El Salvador .....	20
6. REQUISITOS PARA EXPORTAR .....	22
7. CONTACTOS COMERCIALES .....	24
7.1 Cadena Productiva de Aguacate .....	24
7.2 Exportadores de Aguacate .....	24

# 1. PRODUCCION NACIONAL

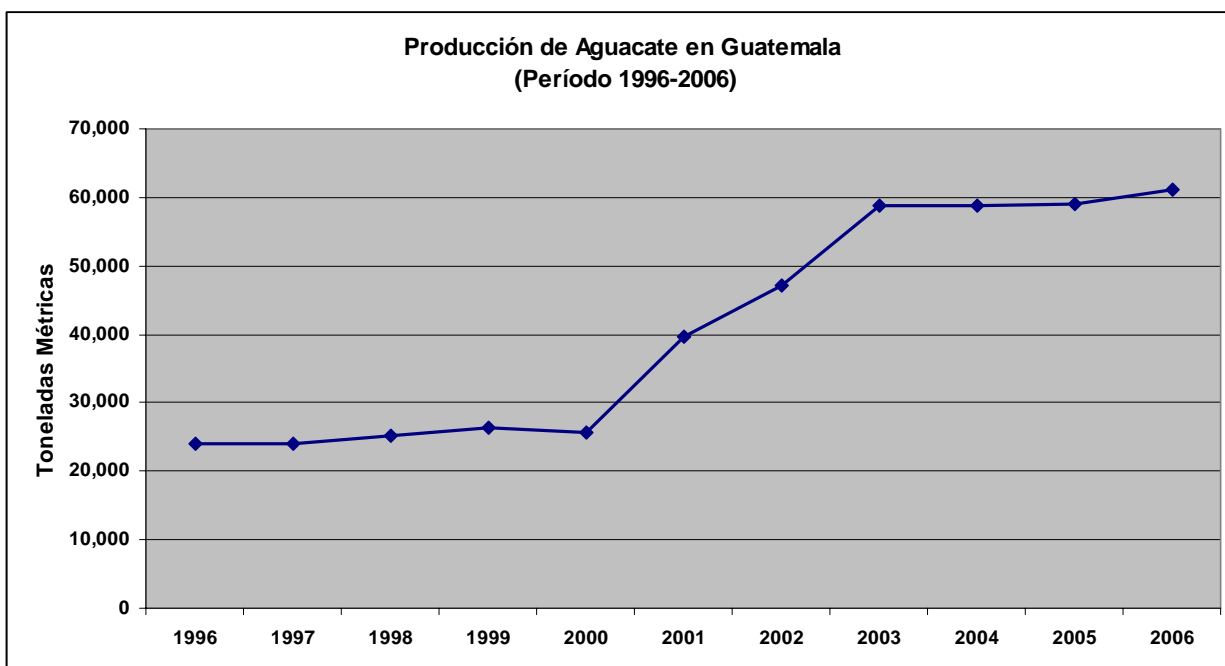
## 1.1 Comportamiento Histórico

El comportamiento histórico de la producción para el período de 1996-2006 presenta una tasa media anual de crecimiento del 10% y una producción promedio anual de 10,899 Toneladas Métricas. A partir del año 2001 se registró un salto cuantitativo significativo de 39,562 Toneladas Métricas, mientras que en el año 2000 era de 25,614 Toneladas Métricas. El aumento significativo de la producción en el año 2000 se debió al inicio de las cosechas de las plantaciones promovidas por PROFRUTA-MAGA en años anteriores. En el período de 2003-2006 la producción se ha mantenido con un promedio anual de 59,000 Toneladas Métricas.

Actualmente, se están estableciendo plantaciones más tecnificadas y se estima que las mismas van a mejorar localidad del aguacate nacional en los próximos años.

Año	1996	1997	1998	1999	2000	2001	2002	2003	2004	2005	2006	Promedio Anual	TMAC
Producción [TM]	23,954	24,049	25,143	26,408	25,614	39,562	47,128	58,913	58,913	58,967	61,235	40,899	10
Area [Ha]	2,935	3,075	3,075	3,214	3,214	5,521	7,268	7,268	7,268	7,268	7,268	5,216	9

Fuente: BANGUAT.



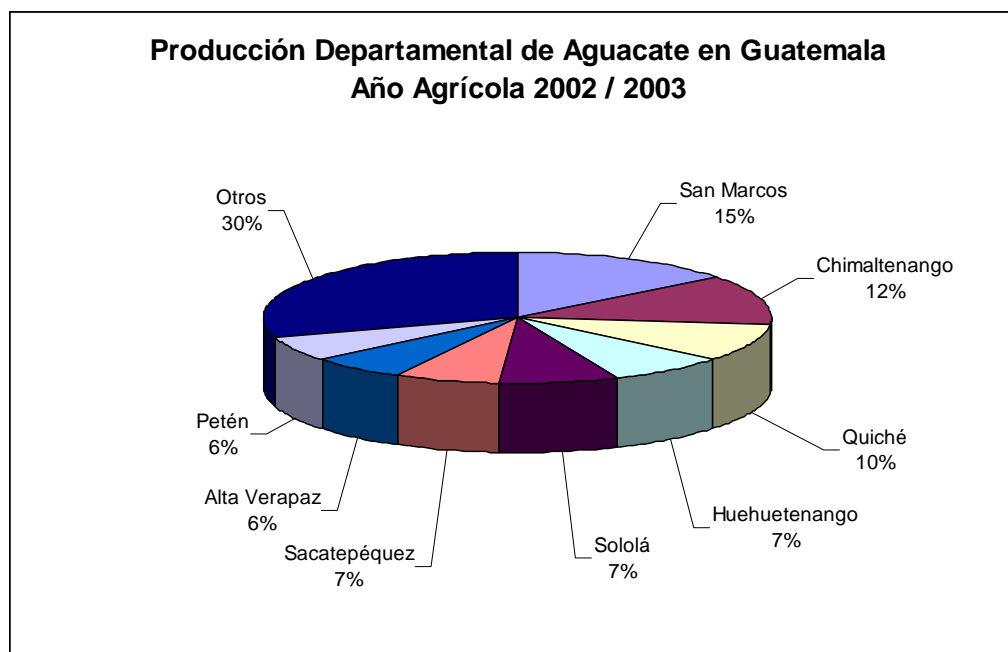
Fuente: BANGUAT.

## 1.2 Distribución Departamental

El 70% de la producción de aguacate se encuentra concentrada en los departamentos de San Marcos, Chimaltenango, Quiché, Huehuetenango, Sololá, Sacatepéquez, Alta Verapaz, y Petén, con un aporte al total a la producción de alrededor de 24,956 Toneladas Métricas.

<b>Número de Unidades Productivas, Superficie Cultivada y Producción Obtenida de AGUACATE, según Departamento. Año Agrícola 2002 / 2003.</b>				
<b>Departamento</b>	<b>Unidades Productivas</b>	<b>Superficie Cultivada [Ha]</b>	<b>Producción Obtenida [TM]</b>	<b>Promedio</b>
San Marcos	6,787	535	5,186	15%
Chimaltenango	5,598	375	4,291	12%
Quiché	7,624	892	3,419	10%
Huehuetenango	5,918	372	2,645	7%
Sololá	2,603	442	2,631	7%
Sacatepéquez	2,351	363	2,377	7%
Alta Verapaz	7,501	250	2,209	6%
Petén	1,577	221	2,197	6%
Otros	17,917	2,092	10,672	30%
<b>Total</b>	<b>57,876</b>	<b>5,541</b>	<b>35,629</b>	<b>100%</b>

Fuente: 4to. Censo Agropecuario 2003.



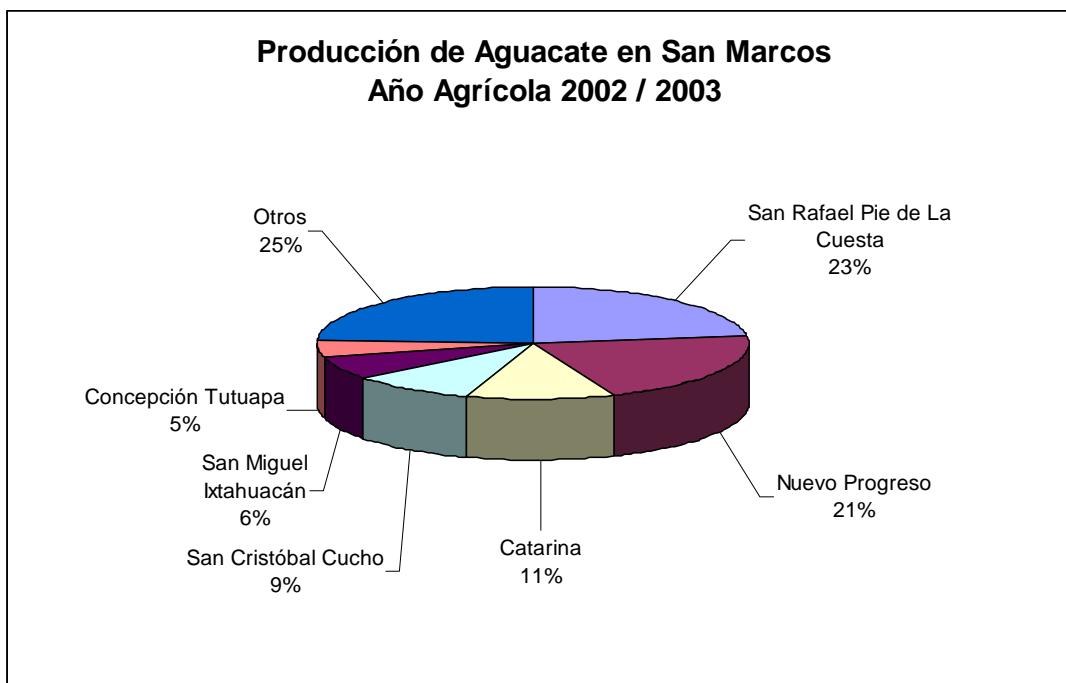
Fuente: 4to. Censo Agropecuario 2003.

### 1.3 Distribución Municipal

En el caso particular del departamento de San Marcos, el 76% de la producción de aguacate se encuentra concentrada en los municipios de San Rafael Pie de La Cuesta (23%), Nuevo Progreso (21%), Catarina (11%), San Cristóbal Cucho (9%), San Miguel Ixtahuacán (6%) y Concepción Tutuapa (5%), con un aporte total de 3,938 Toneladas Métricas.

Número de Unidades Productivas, Superficie Cultivada y Producción Obtenida de AGUACATE, según Departamento. Año Agrícola 2002 / 2003.				
Departamento	Unidades Productivas	Superficie Cultivada [Ha]	Producción Obtenida [TM]	Promedio
<b>San Marcos</b>				
San Rafael Pie de La Cuesta	123	75	1,178	23%
Nuevo Progreso	251	177	1,105	21%
Catarina	183	52	572	11%
San Cristóbal Cucho	177	26	482	9%
San Miguel Ixtahuacán	622	1	330	6%
Concepción Tutuapa	904	15	271	5%
Otros	4,527	187	1,249	24%
<b>Total</b>	<b>6,787</b>	<b>534</b>	<b>5,186</b>	<b>100%</b>

Fuente: 4to. Censo Agropecuario 2003.

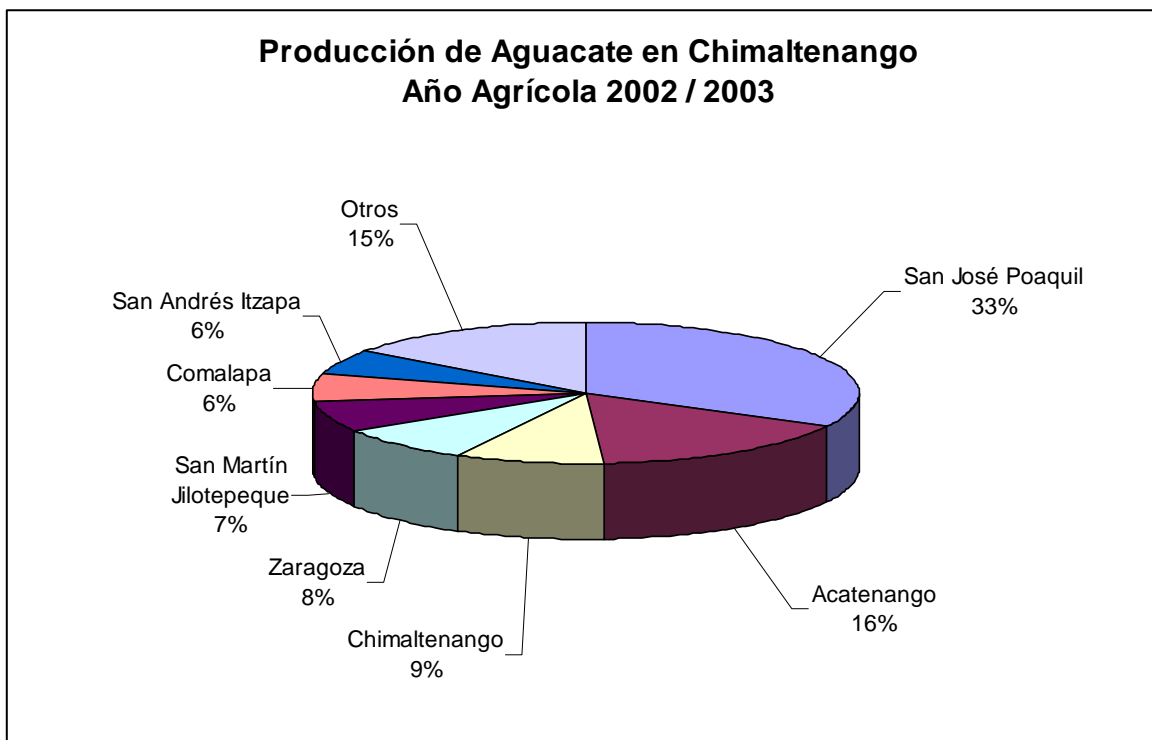


Fuente: 4to. Censo Agropecuario 2003.

Con el 85% de la producción total de aguacate, los principales municipios del departamento de Chimaltenango son San José Poaquil (33%), Acatenango (16%), Chimaltenango (9%), Zaragoza (8%), San Martín Jilotepeque (7%), Comalapa (6%) y San Andrés Itzapa (6%), con un aporte total de 3,648 Toneladas Métricas.

<b>Número de Unidades Productivas, Superficie Cultivada y Producción Obtenida de AGUACATE, según Departamento. Año Agrícola 2002 / 2003.</b>				
<b>Departamento</b>	<b>Unidades Productivas</b>	<b>Superficie Cultivada [Ha]</b>	<b>Producción Obtenida [TM]</b>	<b>Promedio</b>
<b>Chimaltenango</b>				
San José Poaquil	771	85	1,411	33%
Acatenango	348	64	692	16%
Chimaltenango	556	55	379	9%
Zaragoza	642	34	358	8%
San Martín Jilotepeque	920	25	289	7%
Comalapa	901	13	277	6%
San Andrés Itzapa	248	19	240	6%
Otros	1,212	81	643	15%
<b>Total</b>	<b>5,598</b>	<b>375</b>	<b>4,291</b>	<b>100%</b>

Fuente: 4to. Censo Agropecuario 2003.

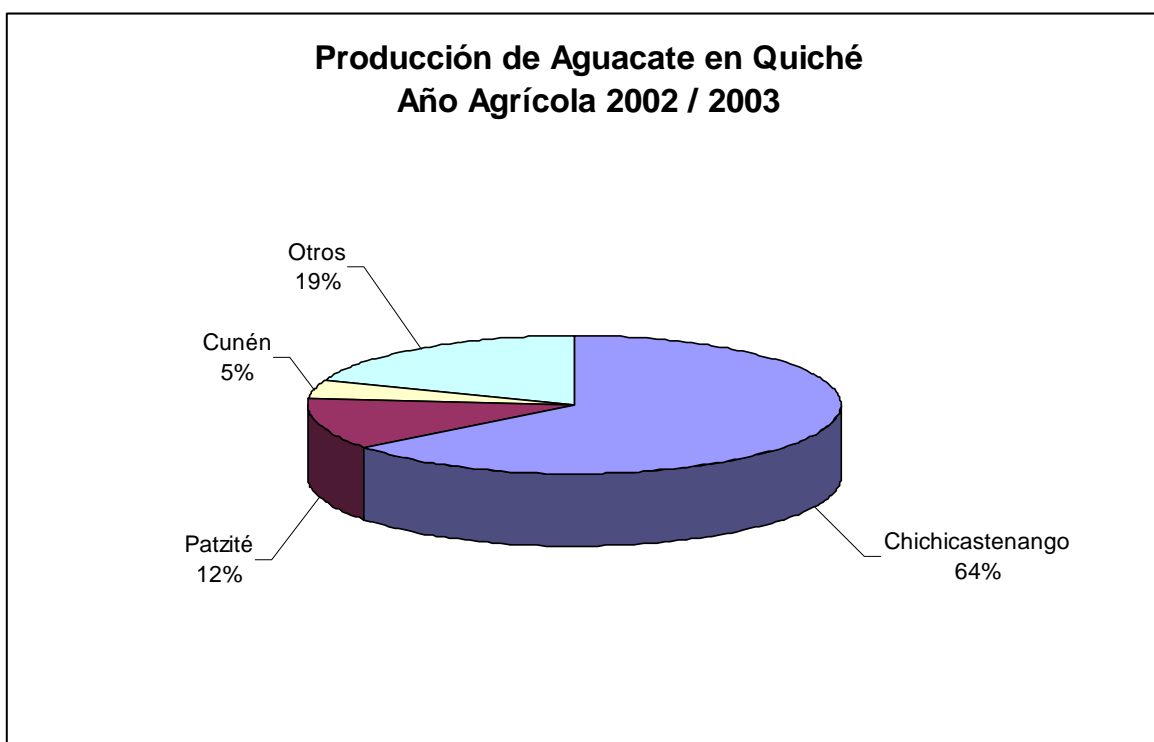


Fuente: 4to. Censo Agropecuario 2003.

En el departamento del Quiché, el 81% de la producción de aguacate está concentrada en los municipios de Chichicastenango (64%), Patzité (12%) y Cunén (5%), con un aporte total de 2,764 Toneladas Métricas.

<b>Número de Unidades Productivas, Superficie Cultivada y Producción Obtenida de AGUACATE, según Departamento. Año Agrícola 2002 / 2003.</b>				
<b>Departamento</b>	<b>Unidades Productivas</b>	<b>Superficie Cultivada [Ha]</b>	<b>Producción Obtenida [TM]</b>	<b>Promedio</b>
<b>Quiché</b>				
Chichicastenango	3,455	757	2,205	64%
Patzité	307	24	406	12%
Cunén	795	1	154	5%
Otros	3,067	110	654	19%
<b>Total</b>	<b>7,624</b>	<b>892</b>	<b>3,419</b>	<b>100%</b>

Fuente: 4to. Censo Agropecuario 2003.

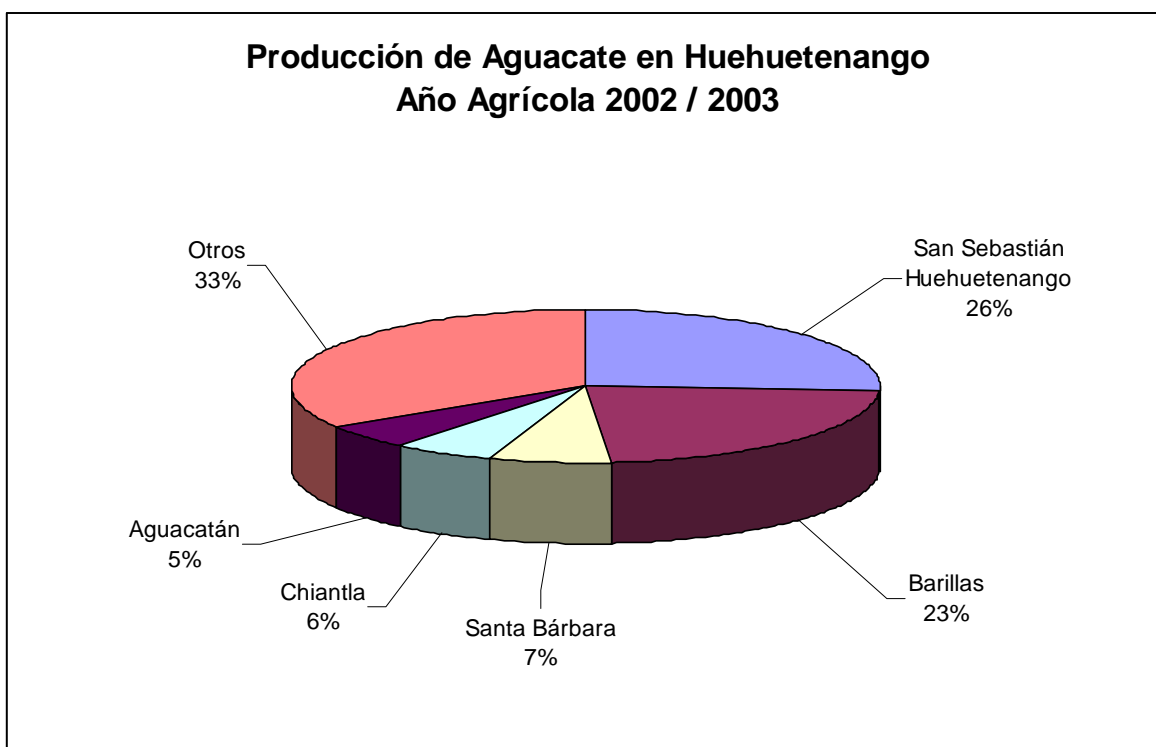


Fuente: 4to. Censo Agropecuario 2003.

En el departamento de Huehuetenango, la producción de aguacate se localiza en los municipios de San Sebastián Huehuetenango (26%), Barillas (23%), Santa Bárbara (7%), Chiantla (6%) y Aguacatán (5%).

<b>Número de Unidades Productivas, Superficie Cultivada y Producción Obtenida de AGUACATE, según Departamento. Año Agrícola 2002 / 2003.</b>				
<b>Departamento</b>	<b>Unidades Productivas</b>	<b>Superficie Cultivada [Ha]</b>	<b>Producción Obtenida [TM]</b>	<b>Promedio</b>
<b>Huehuetenango</b>				
San Sebastián Huehuetenango	492	145	691	26%
Barillas	333	37	597	23%
Santa Bárbara	365	43	173	7%
Chiantla	520	41	150	6%
Aguacatán	255	7	136	5%
Otros	3,953	98	899	34%
<b>Total</b>	<b>5,918</b>	<b>370</b>	<b>2,645</b>	<b>100%</b>

Fuente: 4to. Censo Agropecuario 2003.

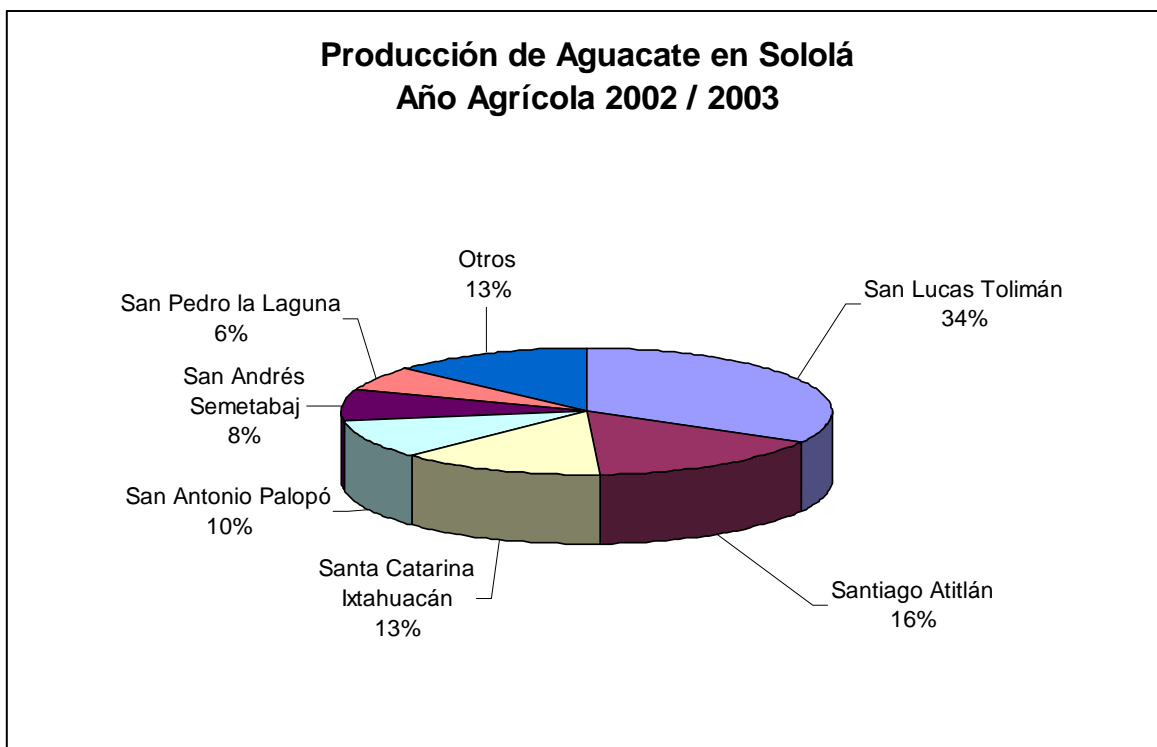


Fuente: 4to. Censo Agropecuario 2003.

En el departamento de Sololá, la producción de aguacate se concentra en los municipios de San Luis Tolimán (33%), Santiago Atitlán (16%), Santa Catarina Ixtahuacán (13%), San Antonio Palopó (10%), San Andrés Semetabaj (8%) y San Pedro La Laguna (6%).

<b>Número de Unidades Productivas, Superficie Cultivada y Producción Obtenida de AGUACATE, según Departamento. Año Agrícola 2002 / 2003.</b>				
<b>Departamento</b>	<b>Unidades Productivas</b>	<b>Superficie Cultivada [Ha]</b>	<b>Producción Obtenida [TM]</b>	<b>Promedio</b>
<b>Sololá</b>				
San Lucas Tolimán	477	43	872	33%
Santiago Atitlán	402	57	424	16%
Santa Catarina Ixtahuacán	277	178	349	13%
San Antonio Palopó	266	11	266	10%
San Andrés Semetabaj	356	6	208	8%
San Pedro La Laguna	315	61	163	6%
Otros	510	86	350	13%
<b>Total</b>	<b>2,603</b>	<b>442</b>	<b>2,631</b>	<b>100%</b>

Fuente: 4to. Censo Agropecuario 2003.

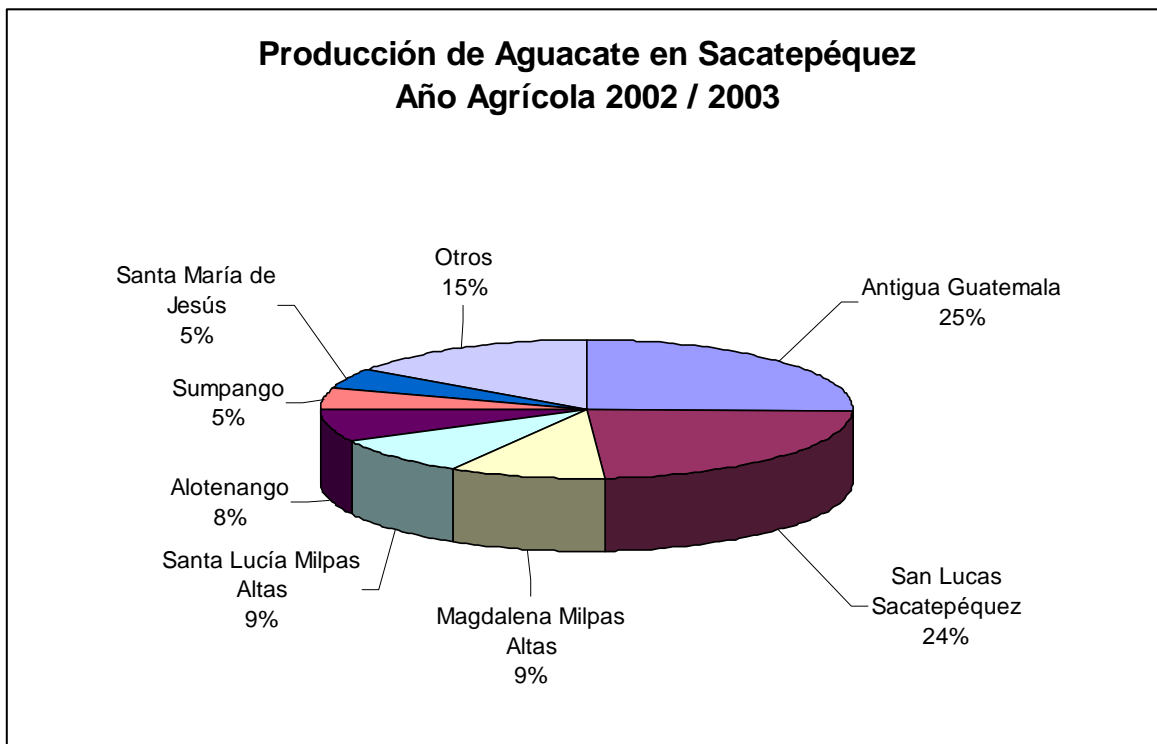


Fuente: 4to. Censo Agropecuario 2003.

En el departamento de Sacatepéquez, se produce aguacate principalmente en los municipios de Antigua Guatemala (25%), San Lucas Sacatepéquez (24%), Magdalena Milpas Altas (9%), Santa Lucía Milpas Altas (9%), Alotenango (8%), Sumpango (5%) y Santa María de Jesús (5%).

<b>Número de Unidades Productivas, Superficie Cultivada y Producción Obtenida de AGUACATE, según Departamento. Año Agrícola 2002 / 2003.</b>				
<b>Departamento</b>	<b>Unidades Productivas</b>	<b>Superficie Cultivada [Ha]</b>	<b>Producción Obtenida [TM]</b>	<b>Promedio</b>
<b>Sacatepéquez</b>				
Antigua Guatemala	189	98	605	25%
San Lucas Sacatepéquez	103	60	560	24%
Magdalena Milpas Altas	172	50	220	9%
Santa Lucía Milpas Altas	175	28	211	9%
Alotenango	329	8	181	8%
Sumpango	235	34	119	5%
Santa María de Jesús	154	24	118	5%
Otros	994	60	364	15%
<b>Total</b>	<b>2,351</b>	<b>362</b>	<b>2,377</b>	<b>100%</b>

Fuente: 4to. Censo Agropecuario 2003.

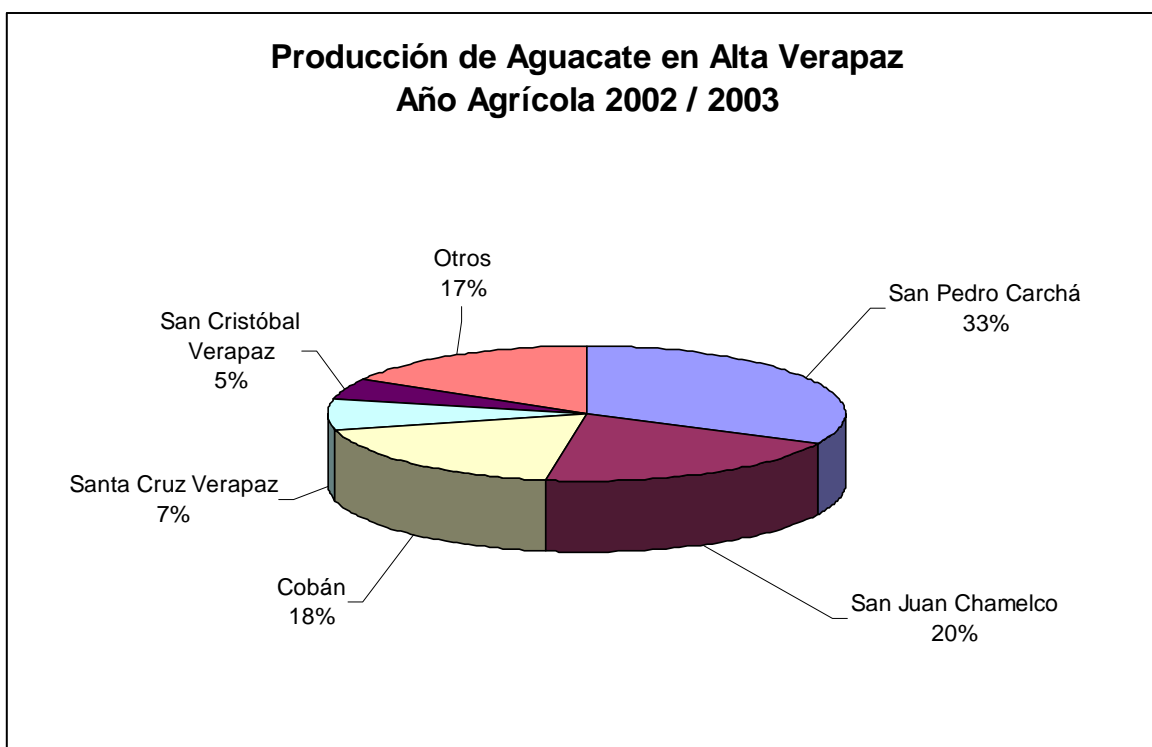


Fuente: 4to. Censo Agropecuario 2003.

En el departamento de Alta Verapaz, la producción de aguacate se ubica en los municipios de San Pedro Carchá (33%), San Juan Chamelco (20%), Cobán (18%), Santa Cruz Verapaz (7%) y San Cristóbal Verapaz (5%).

<b>Número de Unidades Productivas, Superficie Cultivada y Producción Obtenida de AGUACATE, según Departamento. Año Agrícola 2002 / 2003.</b>				
<b>Departamento</b>	<b>Unidades Productivas</b>	<b>Superficie Cultivada [Ha]</b>	<b>Producción Obtenida [TM]</b>	<b>Promedio</b>
<b>Alta Verapaz</b>				
San Pedro Carchá	3,464	50	720	33%
San Juan Chamelco	634	64	440	20%
Cobán	769	31	409	18%
Santa Cruz Verapaz	209	16	163	7%
San Cristóbal Verapaz	204	21	110	5%
Otros	2,221	68	367	17%
<b>Total</b>	<b>7,501</b>	<b>251</b>	<b>2,209</b>	<b>100%</b>

Fuente: 4to. Censo Agropecuario 2003.

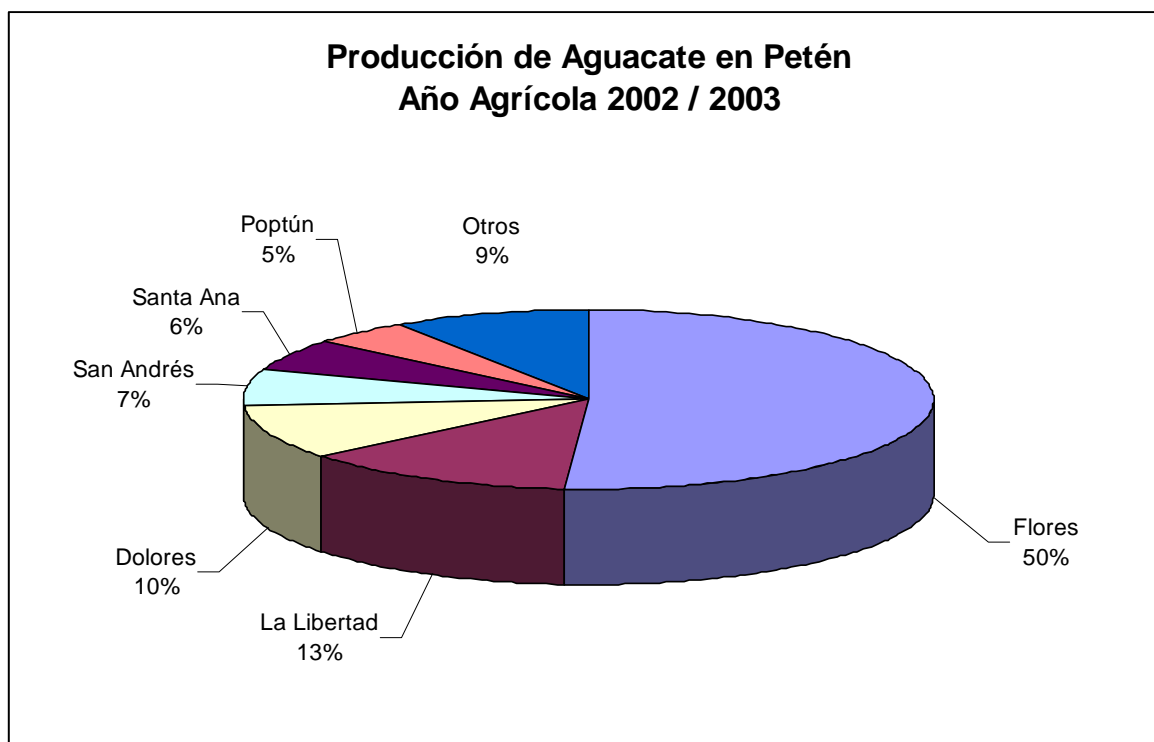


Fuente: 4to. Censo Agropecuario 2003.

En el departamento de Petén, la producción de aguacate se concentra en los municipios de Flores (51%), La Libertad (13%), Dolores (10%), San Andrés (7%), Santa Ana (6%) y Poptún (5%).

<b>Número de Unidades Productivas, Superficie Cultivada y Producción Obtenida de AGUACATE, según Departamento. Año Agrícola 2002 / 2003.</b>				
<b>Departamento</b>	<b>Unidades Productivas</b>	<b>Superficie Cultivada [Ha]</b>	<b>Producción Obtenida [TM]</b>	<b>Promedio</b>
<b>Petén</b>				
Flores	58	80	1,125	51%
La Libertad	196	32	283	13%
Dolores	239	19	217	10%
San Andrés	384	18	145	7%
Santa Ana	23	11	122	6%
Poptún	71	31	101	5%
Otros	606	29	204	9%
<b>Total</b>	<b>1,577</b>	<b>221</b>	<b>2,197</b>	<b>100%</b>

Fuente: 4to. Censo Agropecuario 2003.



Fuente: 4to. Censo Agropecuario 2003.

## 2. COMERCIO EXTERIOR

### 2.1 Comportamiento Histórico de las Importaciones

Para atender la demanda nacional es necesario importar aguacate de México, que en el periodo de 1996 a 2006 Guatemala importó un promedio anual de 2,985 TM, que ingresa vía terrestre por nuestras fronteras. El aguacate mexicano que ingresa al país viene procedente de Uruapan y Tacambaro, Michoacán. Este Estado es el de mayor producción en México, tiene plantadas 77,000 hectáreas, que producen 750,000 toneladas de fruta anualmente. Las épocas de mayor importación durante los últimos años se presentan en el periodo de octubre a febrero y durante los meses de mayo y julio.

Origen	Volumen en Toneladas Métricas											Promedio Anual	%	TMAC
	1996	1997	1998	1999	2000	2001	2002	2003	2004	2005	2006			
México	2,065	2,309	1,465	495	2,158	3,363	4,180	4,192	4,815	5,086	2,712	2,985	99%	3
Otros	31	0	72	0	17	18	0	0	0	90	109	31	1%	13
<b>Total</b>	<b>2,096</b>	<b>2,309</b>	<b>1,537</b>	<b>495</b>	<b>2,175</b>	<b>3,381</b>	<b>4,180</b>	<b>4,192</b>	<b>4,815</b>	<b>5,176</b>	<b>2,821</b>	<b>3,016</b>	<b>100%</b>	<b>3</b>

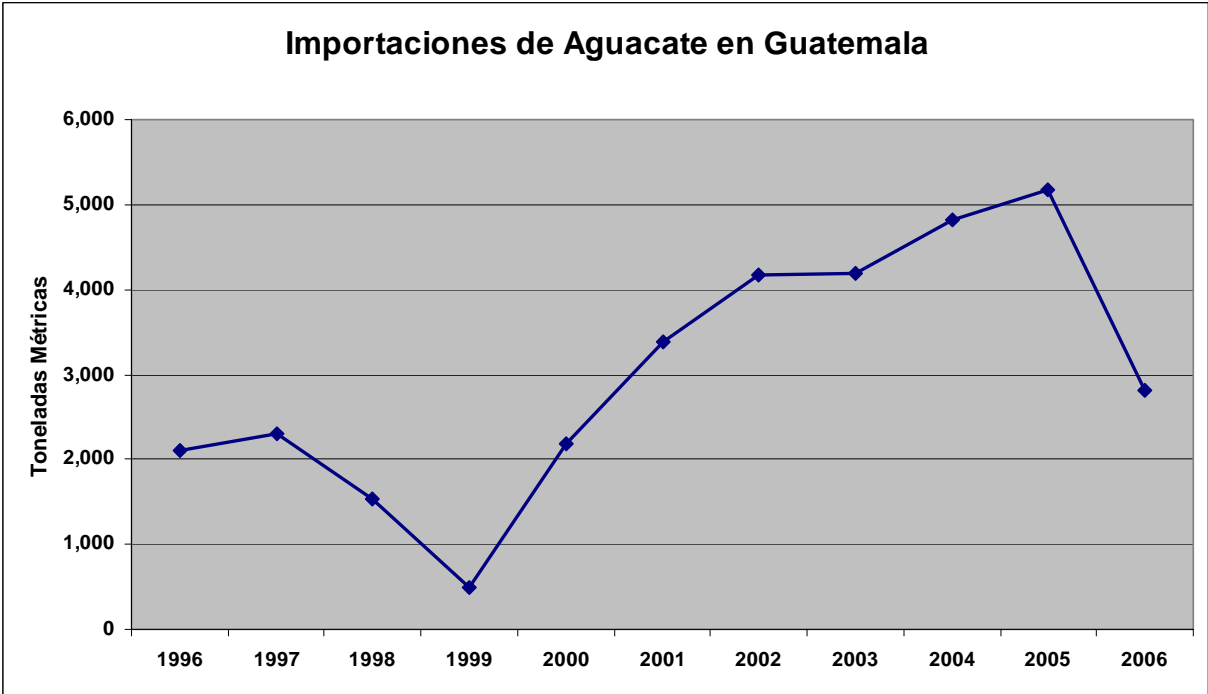
Fuente: BANGUAT.



Fuente: BANGUAT.

En el año de 1999 los volúmenes importados disminuyeron significativamente, pero la razón no es que el consumo local haya bajado, sino que es por causa de la baja oferta por problemas climatológicos (sequía), debido al fenómeno de El Niño. Las épocas de mayor importación durante los últimos años se presentan en el periodo de octubre a febrero y durante los meses de mayo y julio.

Las importaciones de aguacate en el año 2006 muestran una tendencia decreciente, lo que puede atribuirse a dos factores: el aumento de las exportaciones de aguacate Hass mexicano hacia el mercado de Estados Unidos a raíz del Tratado de Libre Comercio y el aumento de la producción de aguacate Hass guatemalteco que ingresa al mercado nacional, considerando que el producto mexicano ha sido el mayor abastecedor en el mercado nacional.



Fuente: BANGUAT.

A raíz del ingreso del aguacate mexicano (variedad Hass) a Guatemala y la marcada aceptación por su calidad, demanda existente y potencial, se reactivó la producción y comercialización por parte de los agricultores guatemaltecos. El aspecto relevante de las características del aguacate Hass es ideal para la comercialización, tanto en el mercado interno como externo. El mercado global demanda mejor calidad, rápida distribución y precios competitivos.

## 2.2 Comportamiento Histórico de las Exportaciones

Para Guatemala, el mercado centroamericano continúa siendo de gran importancia. Actualmente Guatemala exportó a Centroamérica alrededor de unas 4,324 toneladas métricas anuales, durante el período de 1996 a 2006.

Las exportaciones de aguacate, son básicamente para el mercado hondureño (66%) y salvadoreño (31%), para donde existen canales de comercialización definidos y que operan desde hace varios años, habiendo encontrado las variedades criollas un nicho de mercado importante. La razón por la que las ventas de aguacate guatemalteco han disminuido considerablemente en El Salvador, es la penetración del aguacate mexicano en ese mercado.

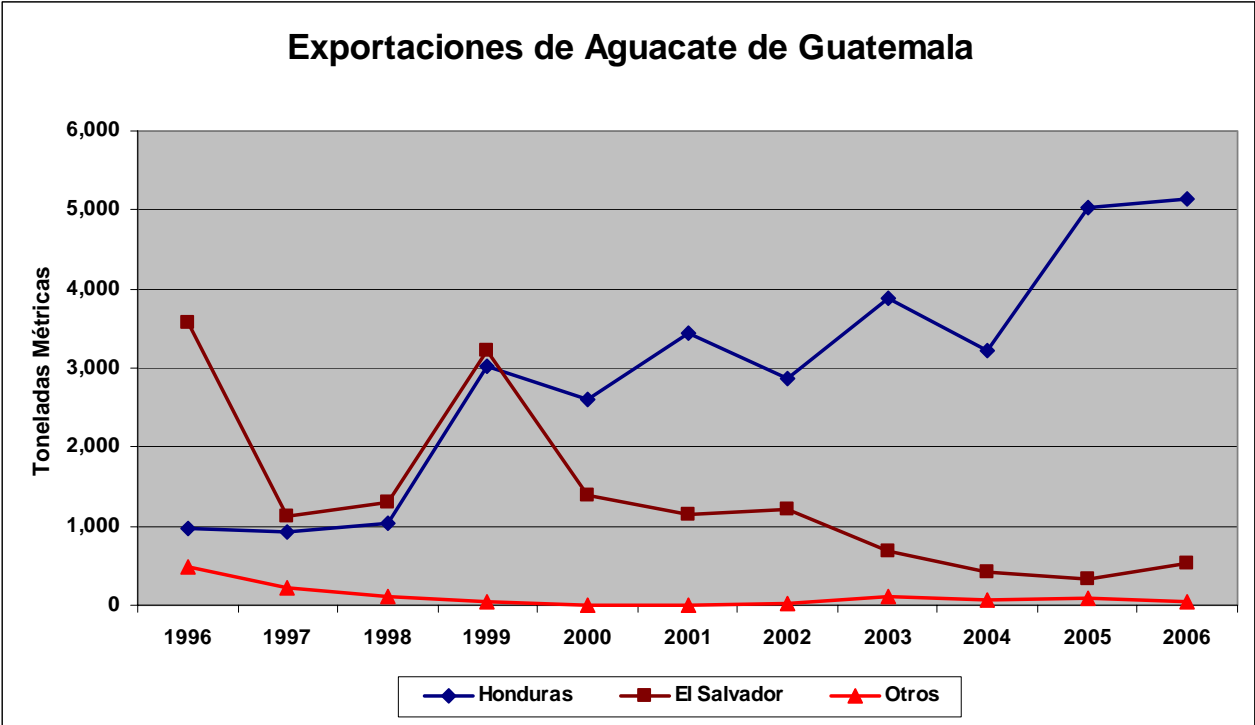
La implementación de estándares de calidad constituye un elemento fundamental para la comercialización y acceso a los mercados.

Exportaciones de Aguacate de Guatemala														
Destino	Volumen en Toneladas Métricas											Promedio Anual	%	TMAC
	1996	1997	1998	1999	2000	2001	2002	2003	2004	2005	2006			
Honduras	961	927	1,046	3,026	2,598	3,294	2,801	3,885	3,217	5,027	4,723	2,864	66%	17
El Salvador	3,576	1,135	1,293	3,187	1,385	1,142	1,221	689	410	329	526	1,354	31%	-17
Otros	493	211	103	49	3	1	28	102	56	84	36	106	2%	-23
<b>Total</b>	<b>5,029</b>	<b>2,273</b>	<b>2,442</b>	<b>6,263</b>	<b>3,986</b>	<b>4,438</b>	<b>4,049</b>	<b>4,676</b>	<b>3,682</b>	<b>5,440</b>	<b>5,285</b>	<b>4,324</b>	<b>100%</b>	<b>0</b>

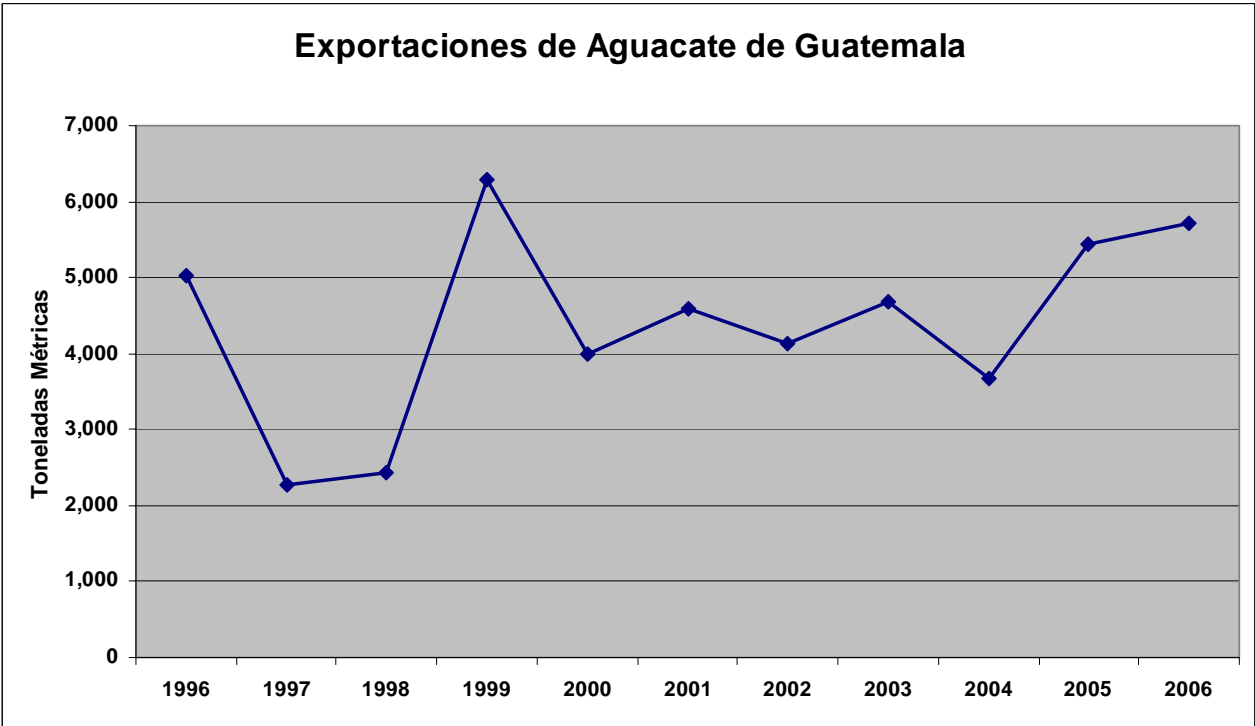
Fuente: BANGUAT.



Fuente: BANGUAT.



Fuente: BANGUAT.



Fuente: BANGUAT.

### 3. CONSUMO NACIONAL APARENTE

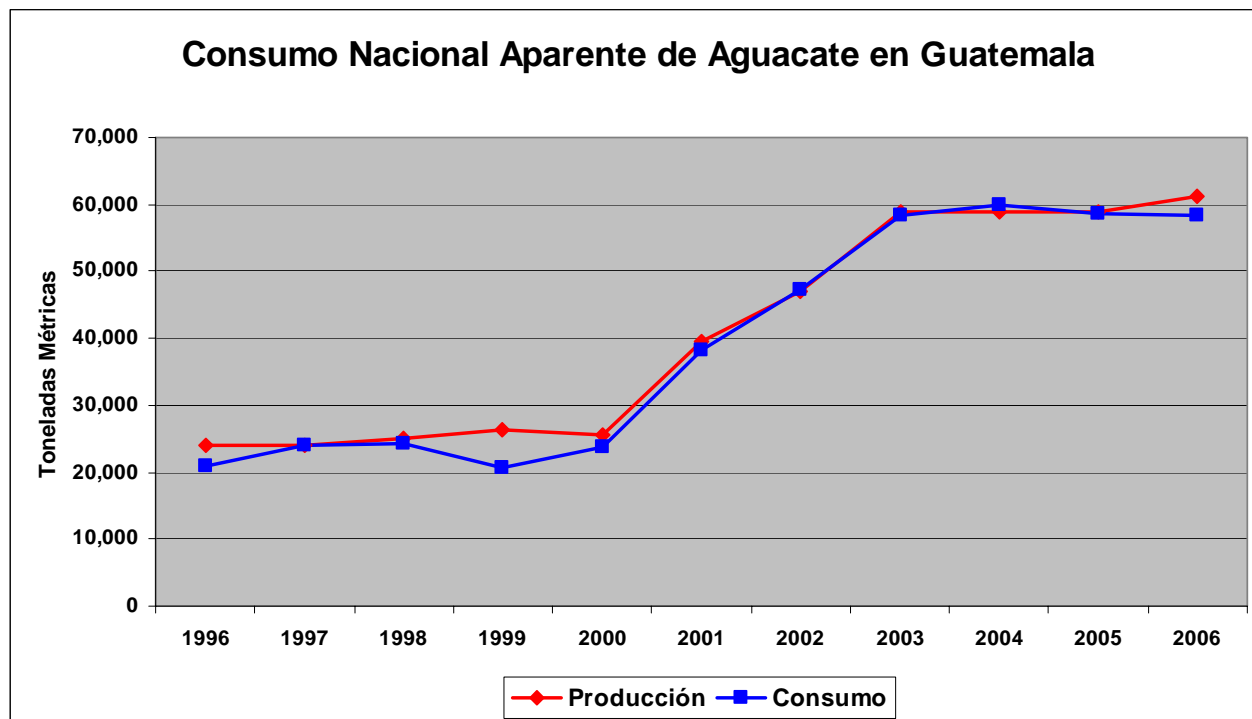
La importancia del aguacate en el mercado nacional ha venido creciendo sostenidamente, ya que se ha venido incorporando en la dieta de la población guatemalteca. La mayor parte de los consumidores de aguacate prefieren la variedad Hass, por su tamaño, su sabor y su calidad.

Al observar la gráfica que relaciona la producción versus el consumo interno, se puede apreciar que Guatemala tiende a abastecer el mercado interno. A partir del año 2002, la producción y el consumo han aumentado progresivamente, con una tasa de crecimiento del 10% y el 11%, respectivamente. Asimismo, Guatemala ha perdido presencia en los mercados de la región centroamericana, que son considerados mercados naturales, conservando únicamente con crecimiento positivo (17%) el mercado de Honduras.

Variables	Volúmenes Anuales Totales en Toneladas Métricas											Promedio Anual	TMAC
	1996	1997	1998	1999	2000	2001	2002	2003	2004	2005	2006		
Producción	23,954	24,049	25,143	26,408	25,614	39,562	47,128	58,913	58,913	58,967	61,235	40,899	10
Importaciones	2,096	2,309	1,537	495	2,175	3,381	4,180	4,192	4,815	5,176	2,821	3,016	3
Exportaciones	5,029	2,273	2,442	6,298	3,986	4,594	4,122	4,676	3,682	5,440	5,710	4,387	1
<b>Consumo</b>	<b>21,022</b>	<b>24,085</b>	<b>24,238</b>	<b>20,605</b>	<b>23,804</b>	<b>38,349</b>	<b>47,186</b>	<b>58,429</b>	<b>60,046</b>	<b>58,703</b>	<b>58,346</b>	<b>39,528</b>	<b>11</b>

Nota: La TMAC del consumo se calculó a partir del año 1998.

Fuente: BANGUAT.

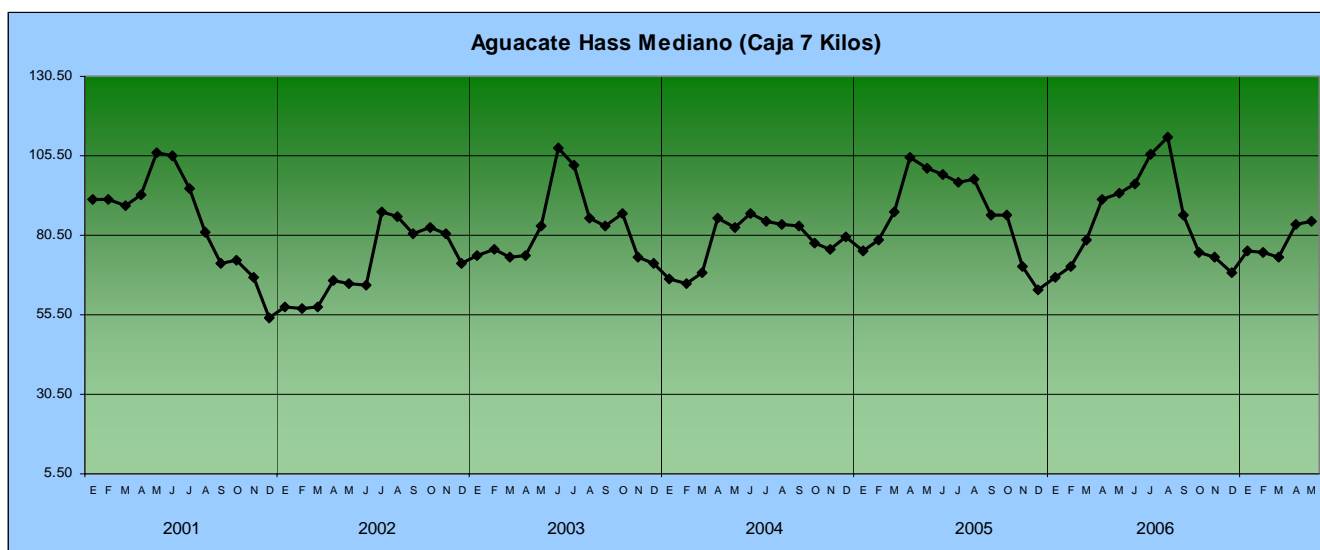


Fuente: BANGUAT.

## 4. PRECIOS

Precios (Quetzales) de Aguacate Hass Mediano (Caja de 7 kilos), Pagados al Mayorista en el Mercado LA TERMINAL												
Año	Meses											
	E	F	M	A	M	J	J	A	S	O	N	D
2001	91.88	91.67	89.62	93.33	106.43	105.63	95.38	81.54	71.67	72.50	67.50	54.44
2002	58.08	57.50	58.00	66.25	65.15	64.75	88.08	86.15	80.77	82.86	80.83	71.44
2003	74.25	76.25	73.69	74.00	83.33	107.92	102.33	85.83	83.46	87.14	73.75	71.67
2004	66.67	65.42	68.93	85.91	83.08	87.50	85.00	83.85	83.46	77.92	76.15	80.00
2005	75.83	79.17	87.78	105.00	101.54	99.62	96.92	98.21	86.92	86.92	70.77	63.57
2006	67.31	70.83	79.23	91.88	93.85	96.54	105.77	111.54	87.08	75.00	73.75	68.81
2007	75.38	75.00	73.85	84.00	85.00	0.00	0.00	0.00	0.00	0.00	0.00	0.00

**Nota:** Precios al 23 de mayo de 2007.  
**Fuente:** MAGA-UPIE, Area de Información.



**Nota:** Precios al 23 de mayo de 2007.  
**Fuente:** MAGA-UPIE, Area de Información.

## 5. EL MERCADO CENTROAMERICANO

El aguacate Hass, dado sus características de productividad, calidad y resistencia en su manejo comercial, ha llegado a ser la variedad más importante tanto a nivel nacional como internacional. En México la fruta está disponible todo el año, lo cual aumenta su competitividad en el mercado internacional, al aprovechar épocas en las que otros países no disponen de este producto.

Además, el Aguacate de México ya no tiene ninguna restricción para ingresar al mercado de Estados Unidos. Anteriormente, solo tres estados mexicanos tenían acceso a Estados Unidos, y esto solamente durante cuatro meses. En cambio, ahora todos los estados mexicanos pueden exportar su producto hacia Estados Unidos a lo largo de todo el año. Por lo tanto, los productores de los países centroamericanos no deberían considerar competir con el aguacate en el mercado norteamericano, a menos que tengan un volumen muy elevado y costos muy bajos. En este sentido, la visión de los productores guatemaltecos debe estar enfocada al mercado nacional y regional.

Los países que sobresalen en el consumo de aguacate mexicano son EEUU, Canadá, Costa Rica, El Salvador, Guatemala, Honduras, Alemania, España, Francia, Holanda, Inglaterra, Suecia y Japón, además de Hong Kong.

Generalmente, en los países centroamericanos, no existen normas de calidad para las importaciones de aguacate, razón por la cual el producto mexicano sobresale por su empaque, buena apariencia, uniformidad, grado de madurez similar y calidad que en general es muy buena, que no representa pérdidas para los consumidores porque todos los aguacates son aprovechados.

No obstante, por la desviación de la gran mayoría de la producción de aguacate mexicano hacia el norte, el producto con el que normalmente abastece los mercados de Centroamérica es de menor calidad (en un principio, ya que México probablemente aumentara sus áreas de producción para aprovechar el nuevo mercado, lo que en un mediano plazo creara una sobreoferta de producto de calidad inferior, el cual será enviado hacia mercados secundarios, como se da en la situación actual).

Centroamérica tiene las condiciones para la producción de aguacate, pero debido a que el ingreso al mercado estadounidense se ve obstaculizado por exigencias fitosanitarias la región se dedica a la importación de frutas mexicanas. Sin embargo, como este fruto ofrece la posibilidad de transformación, estos países pueden procesarlo y así superar las limitantes sanitarias impuestas.

Las estadísticas de exportaciones de aguacate que reporta el Banco de Guatemala son probablemente reexportaciones y variedades nacionales a países centroamericanos, como El Salvador y Honduras, realizadas por acciones de intermediarios nacionales o salvadoreños. Aunque la variedad que se comercializa

principalmente para los mercados de América Central es la variedad Hass, también se venden variedades criollas producidas en Guatemala. El principal uso del aguacate es en fresco, destinándose para una gran diversidad de comidas y snacks.

En los últimos años, según datos de FAOSTAT, el mayor importador en la región centroamericana es El Salvador seguido por Costa Rica. El Salvador importó un promedio anual de 10,306 TM y Costa Rica un promedio anual de 6,013 TM durante el período de 1996 a 2005. Si bien el volumen de las importaciones de Honduras y Guatemala es menor, las tasas de crecimiento son las mayores, con 41 y 10%, respectivamente.

## 5.1 Honduras

Las importaciones de Honduras están en crecimiento, siendo México el principal abastecedor, cada vez con mayores volúmenes y Guatemala en segundo lugar, con tendencia creciente. Este país no presenta cifras importantes en las exportaciones.

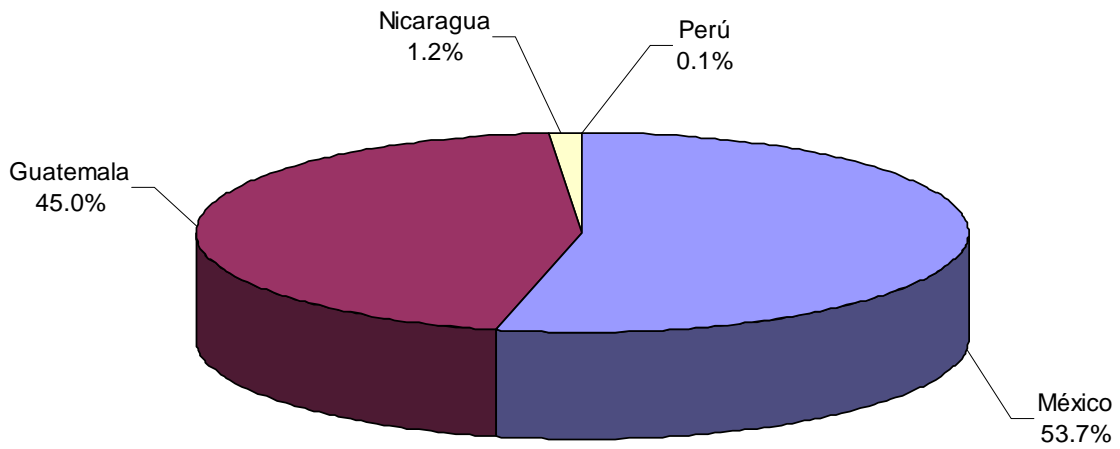
Honduras importa principalmente la variedad “Aguacate Hass” o “Mexicano”, para satisfacer al mercado en las épocas en que ha disminuido la producción de aguacate “criollo” o “mantequilla”. En el transcurso del tiempo, el aguacate Hass ha sido aceptado por el consumidor hondureño y ahora es importado en forma permanente. Sus importaciones son más altas entre los meses de Octubre a Marzo. Al igual que en El Salvador, Guatemala sirve de tránsito para las exportaciones de aguacate mexicano variedad Hass al mercado hondureño.

### Participación de Guatemala en el Mercado Hondureño

Importaciones de Aguacate en Honduras								
Origen	Volumen en Toneladas Métricas					Promedio Anual	%	TMAC
	2001	2002	2003	2004	2005			
México	3,639	4,449	3,980	5,876	4,072	4,403	53.7%	3
Guatemala	3,441	2,872	3,885	3,217	5,027	3,688	45.0%	10
Nicaragua	0	1	140	112	255	102	1.2%	-
Perú	0	0	0	21	0	4	0.1%	-
<b>Total</b>	<b>7,080</b>	<b>7,322</b>	<b>8,005</b>	<b>9,226</b>	<b>9,354</b>	<b>8,197</b>	<b>100%</b>	<b>7</b>

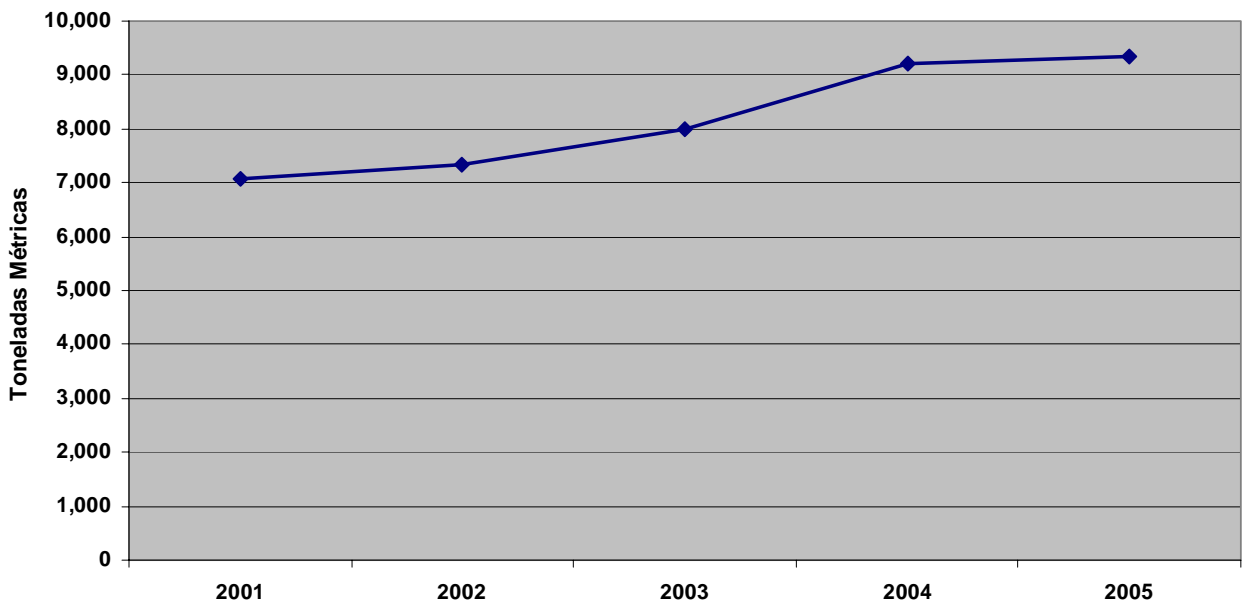
Fuente: Cálculos del CCI basados en estadísticas de COMTRADE.

### Importaciones de Aguacate en Honduras Período 2001-2005



Fuente: Cálculos del CCI basados en estadísticas de COMTRADE.

### Importaciones de Aguacate en Honduras



Fuente: Cálculos del CCI basados en estadísticas de COMTRADE.

## 5.2 El Salvador

La mayoría del producto comercializado en El Salvador es producido en México, aunque la mayoría es transportado a través de intermediarios en Guatemala y no directamente. Esta variedad tiene mayor movimiento en el mercado por su disponibilidad todo el año y por la menor incidencia de plagas o enfermedades.

Los mayoristas de la Tiendona prefieren comercializar aguacate de la variedad Hass, proveniente de México, debido a que su producción es estable, aunque los precios de venta caen en invierno, debido a la cosecha de aguacate salvadoreño y guatemalteco. En dicha época se comercializan poco los tamaños superiores y la variedad Hass. La calidad del Hass está dada por el tamaño: Jumbo, grande, mediano y pequeño; entre más grande, es mejor el precio.

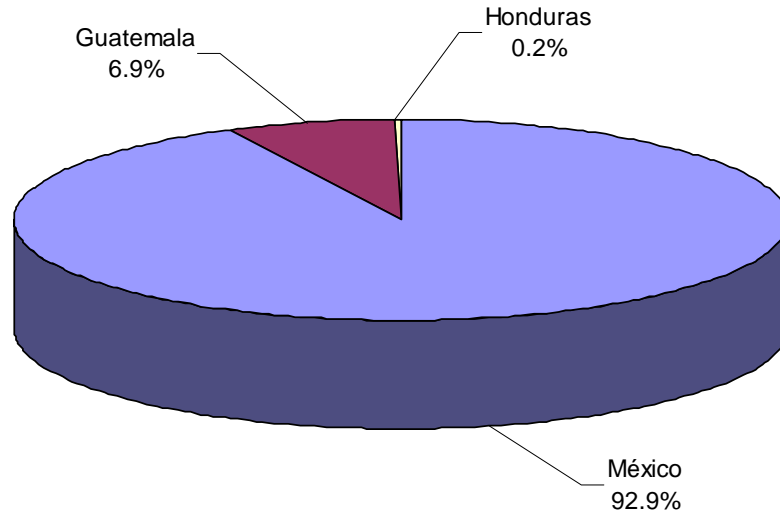
La época de producción del aguacate Hass en Guatemala es durante los meses de octubre a marzo, teniendo una floración “loca” durante los meses de mayo a julio. Debido a su disponibilidad constante durante los periodos de producción principal, el precio del aguacate hass tiende a disminuir. Sin embargo, en el mercado mayorista se comercializa también la variedad Booth 8, con buena demanda en El Salvador, producida en Guatemala durante los meses de junio a septiembre.

### Participación de Guatemala en el Mercado Salvadoreño

Importaciones de Aguacate en El salvador								
Origen	Volumen en Toneladas Métricas					Promedio Anual	%	TMAC
	2001	2002	2003	2004	2005			
México	9,014	10,386	10,495	11,973	9,064	10,186	92.9%	0
Guatemala	1,152	1,222	689	410	329	760	6.9%	-27
Honduras	6	5	18	1	61	18	0.2%	79
<b>Total</b>	<b>10,172</b>	<b>11,613</b>	<b>11,202</b>	<b>12,384</b>	<b>9,454</b>	<b>10,965</b>	<b>100%</b>	<b>-2</b>

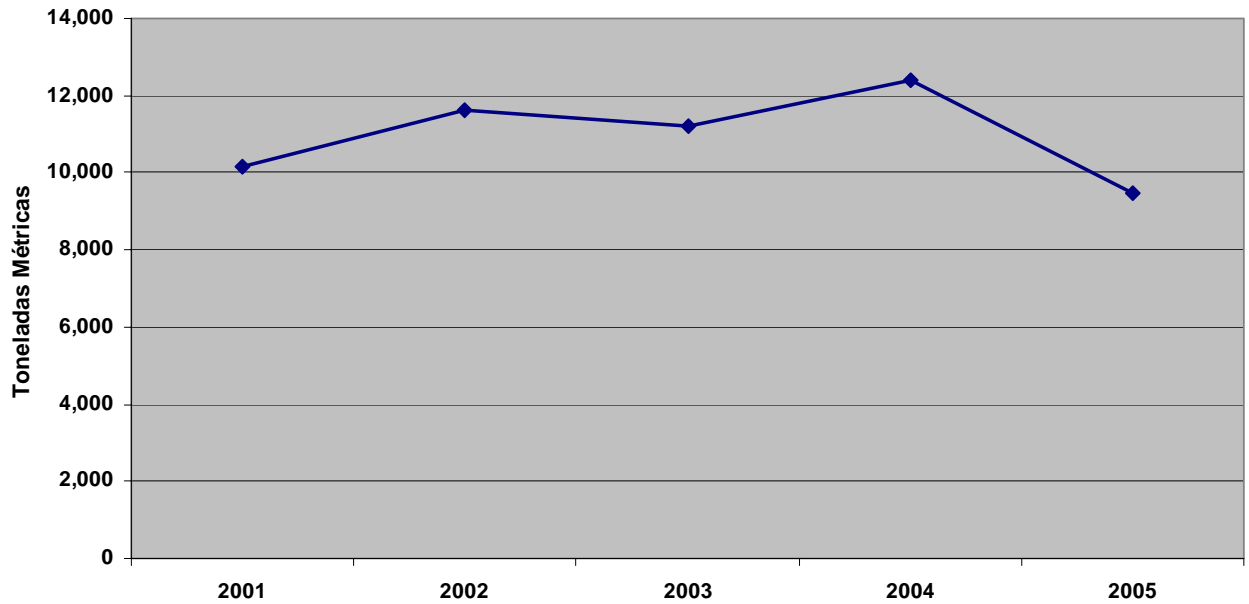
Fuente: Cálculos del CCI basados en estadísticas de COMTRADE.

### Importaciones de Aguacate en El Salvador Período 2001-2005



Fuente: Cálculos del CCI basados en estadísticas de COMTRADE.

### Importaciones de Aguacate en El Salvador



Fuente: Cálculos del CCI basados en estadísticas de COMTRADE.

## 6. REQUISITOS PARA EXPORTAR

Para exportar a Centro América, se requiere llenar un formulario aduanero, certificado fitosanitario, el pago del IVA y no se pagan impuestos.

1. La empresa que está haciendo la Exportación debe estar registrada como Exportador, esto se hace llenando una SOLICITUD DE CÓDIGO DE EXPORTADOR, se adjunta la papelería que se le solicita y si esta completa el tramite es rápido.

Este servicio tiene el costo de Q.10.00

2. Cuando ya esta registrado como Exportador debe llamar una SOLICITUD DE EXPORTACIÓN:

FAUCA (cuando el origen de su producto es de Guatemala, a esta le adjunta fotocopia de la factura de venta).

DEPREX (cuando el producto es de origen fuera del área de Centroamérica y la exportación es para algún país centroamericano, debe adjuntar fotocopias de la Factura y de Pólizas de Importación o facturas si es una compra local o si la exportación es para un país fuera de Centroamérica).

Este trámite tiene el costo de Q.35.00.

Estos documentos, FAUCA y DEPREX, también los puede llenar de forma electrónica a través de el programa SEADDEX, este no tiene costo.

3. Estas solicitudes las encuentra en el portal de AGEXPORT: [www.export.com.gt](http://www.export.com.gt), en la sección TRAMITES, donde se encuentra la opción de la VENTANILLA ÚNICA PARA LAS EXPORTACIONES, donde encontrará una sección que dice SOLICITUDES; también esta la sección de Documentos y Guías en donde pueden bajar las guías de como llenar estas solicitudes; estas se presentan en la 14 Calle 14-30, Zona 13 para su tramite.
4. Para los productos de MADERA, se debe cumplir con los requerimientos que hace el INAB; en la VUPE se encuentra en delegado de esta institución:

Ing. Juan Antonio Ovalle - Delegado del INAB.

Tel.: 2422-3545.

E-Mail: [jose.ovalle@agexport.org.gt](mailto:jose.ovalle@agexport.org.gt)

WEB: [www.inab.gob.gt](http://www.inab.gob.gt)

5. Cuando sus productos son Textiles, se debe tramitar con la Comisión de Vestuario y Textiles el permiso VEXTTEX; para esta información se pueden comunicar con la Señorita Renata Morales al Tel.: 2410-8323.

Tel. 2410-8323.

E-Mail: [rmorales@apparel.com.gt](mailto:rmorales@apparel.com.gt)

WEB: [www.apparel.com.gt](http://www.apparel.com.gt)

6. Para todos los productos de **origen vegetal** se debe solicitar su permiso FITOSANITARIO; este es delegado al MAGA con el Ing. Alcario Cordero, se puede comunicar para mejor información de todo el trámite.

Tel. 2422-3544.

E-Mail: [alcario.lopez@agexport.org.gt](mailto:alcario.lopez@agexport.org.gt)

WEB: [www.maga.gob.gt](http://www.maga.gob.gt)

7. Para los productos de origen Animal, se debe solicitar un permiso ZOOSANITARIO; este se le proporciona en la delegado de MAGA con el Dr. Carlos Molina, con quién se puede comunicar para mejor información.

Tel. 2422-3547.

E-Mail: [carlos.molina@agxport.org.gt](mailto:carlos.molina@agxport.org.gt)

WEB: [www.maga.gob.gt](http://www.maga.gob.gt)

8. Cuando es una exportación a EUROPA se envía un Certificado de Origen GSP (FORMA A); para obtener este beneficio se debe obtener la calificación y esta información es entregada por el Lic. Mario Marques del MINISTERIO DE ECONOMIA.

Tel. 2412-0325.

E-Mail: [m.marquez@mineco.gob.gt](mailto:m.marquez@mineco.gob.gt)

WEB: [www.mineco.gob.gt](http://www.mineco.gob.gt)

Fuente: Departamento de Servicio al Exportador: [seadex@agexport.org.gt](mailto:seadex@agexport.org.gt)

## 7. CONTACTOS COMERCIALES

### 7.1 Cadena Productiva de Aguacate

#### Representante ante el COMPRODA

Nombre	Teléfono	E-Mail
Oscar Bonilla	24795654 52057775	<a href="mailto:ganagrosa@gmail.com">ganagrosa@gmail.com</a>

### 7.2 Exportadores de Aguacate

Empresa	Dirección	Teléfono	Contacto	E-Mail
Agrícola ACF	16 Calle 8-41, Zona 14. "Las Conchas", Local 2.	23681560	Iñigo Abascal	<a href="mailto:inigoabascal@aol.com">inigoabascal@aol.com</a>
Agrícola El Dulce Nombre	6 Av. 0-60, Zona 4. Torre Profesional II, Of. 911.	23352231	Isaías Salanic	<a href="mailto:delafinca@intelnet.com">delafinca@intelnet.com</a>
Agrícola Huixoc	10 Av. 6-82, Zona 14.	23660202	José Alejandro Solís	<a href="mailto:huixoc@terra.com.gt">huixoc@terra.com.gt</a>
Agroforestal La Colina	2 Calle C 8-60, Zona 17. Colonia Lourdes.	22562563	Marco Augusto Quilo	<a href="mailto:titoquilo01@hotmail.com">titoquilo01@hotmail.com</a>
Agropecuaria Hacienda El Rincon Grande	16 Calle 0-55, Zona 10.	23667495	Oswaldo Santizo	<a href="mailto:osantizor@intelnet.com">osantizor@intelnet.com</a>
ASODIMAR	6 Calle 14-673, Zona 4. San Marcos.	52125628 55246102	José Domingo Maldonado	<a href="mailto:asodimar1@yahoo.com.mx">asodimar1@yahoo.com.mx</a>
Camelot Agroindustrias	Av. Reforma 7- 62, Zona 9. Edificio Aristos Reforma, Of. 615.	23629409	Ricardo Szejner	<a href="mailto:risz@turbonett.com">risz@turbonett.com</a>
El Celeste, SA	6 Calle 5-28, Zona 9. Edificio Torre Cristal, Nivel 8, Of. 805.	23602454	Karin Armas	<a href="mailto:kar_a_us@yahoo.com">kar_a_us@yahoo.com</a>
Empresa Agrícola San Francisco Cotzal	Av. Reforma 7- 62, Zona 9. Edificio Aristos Reforma, Of. 702.	23629171	Pedro Brol	<a href="mailto:sfcotzal@yahoo.com">sfcotzal@yahoo.com</a>

Empresa	Dirección	Teléfono	Contacto	E-Mail
ENCA	Carretera al Pacífico Km. 17.5. Finca Barcenás, Villa Nueva.	66292125	Luis Fernando Pereira	<a href="mailto:central@enca.edu.gt">central@enca.edu.gt</a>
Finca La Bella	Av. Las Américas 6-19, Zona 14. Casillero 431.	52061351	Teodoro Engelhardt	<a href="mailto:belacafe@intelnet.com">belacafe@intelnet.com</a>
Finca La Soledad y Anexo	1 Calle 0-08, Zona 2. El Sauce.	22328877	Henio Raúl Pérez	<a href="mailto:lasolidadyanexo@yahoo.com">lasolidadyanexo@yahoo.com</a>
Importaciones y Exportaciones California	3 Av. 11-10, Zona 2. Quetzaltenango.	77612894	Agustín Sánchez	<a href="mailto:agustin@importacionescalifornia.net">agustin@importacionescalifornia.net</a>
Inmobiliaria Patulul	6 Av. 15-64, Zona 10.	23798730 23798728	Saúl Enrique Méndez	<a href="mailto:saul.mendez@saulmendez.com">saul.mendez@saulmendez.com</a>
Kunko, SA	9 Calle 4-69, Zona 1. Of. 501.	52018912	Alfredo de la Hoz	<a href="mailto:aristides@guate.net.gt">aristides@guate.net.gt</a>
La Sotada	7 Calle 27-51, Zona 4.	24294957	Daniilo Soto Zamora	<a href="mailto:desoto@alkemycorp.com">desoto@alkemycorp.com</a>
Logística Global	2 Av. 0-53, Zona 13. Pamplona, Apto. "A".	23858626	Julio Cesar Orellana	<a href="mailto:gerencia@logisticaglobal.com">gerencia@logisticaglobal.com</a>
Materiales Controlados	3 Calle A 3-22, Zona 10. 2do. Nivel.	23609275	Jorge Antonio Porras	<a href="mailto:jporras@bpa.com.gt">jporras@bpa.com.gt</a>
Ongos, SA	7 Calle 1-41, Zona 10. Interior # 17.	23622456	Andrés Minondo	<a href="mailto:ongos@intelnet.com">ongos@intelnet.com</a>
PRODEVISA	6 Av. 0-60, Zona 4. Torre II, Of. 803.	23352041	Christian Patrick Smith	<a href="mailto:cpsmith@fosban.com">cpsmith@fosban.com</a>
RISKMANA, SA	Av. Las Américas 22-23, Zona 14.	23863700	Jacobo Leopoldo Cabassa	<a href="mailto:jaco@riskmana.com">jaco@riskmana.com</a>
Vivero El Alto	Granja Villa Cristi, San Miguel Morazan, Chimaltenango.	57846950	Cristina Estrada	<a href="mailto:celcri5@hotmail.com">celcri5@hotmail.com</a>
Vivero El Shaddai	2 Calle 11-33, Zona 2. San Pedro Sacatepéquez, San Marcos.	55246102	Juan José Aguilar	<a href="mailto:asodimar1@yahoo.com">asodimar1@yahoo.com</a>